



# INDICATEURS ÉCONOMIQUES

*Mise à jour 2020*

**/ FOCUS**

**ENTREPRISES**



/ Contact :  
Chantal Etedali- Tél. 01 60 39 60 56  
Email : chantal.etedali@attractivite77.fr

[www.seine-et-marne-attractivite.fr](http://www.seine-et-marne-attractivite.fr)

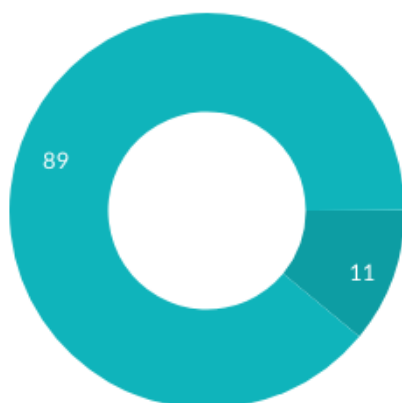


# ETABLISSEMENTS SEINE-ET-MARNAIS

Mise à jour 2020

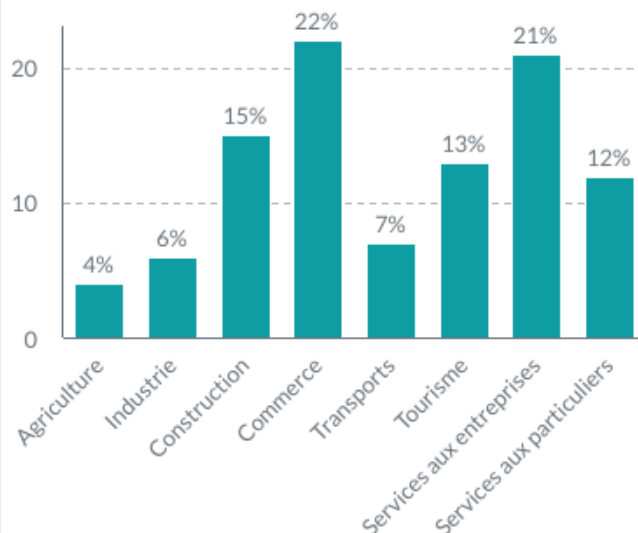
## 148 299 établissements

### Auxiliarité des établissements

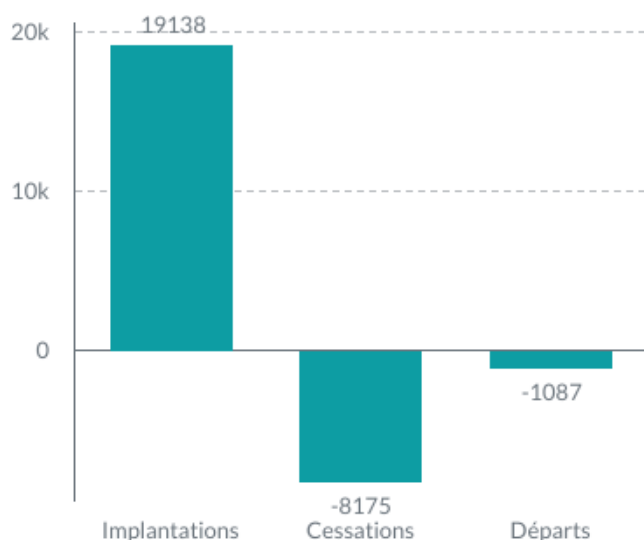


- Établissements secondaires (11%)
- Sièges sociaux (89%)

### Part des établissements par activité



### 19 138 implantations en 2019



### Provenance Ile-de-France



### Provenance province



Source INSEE - Traitement Seine-et-Marne Attractivité



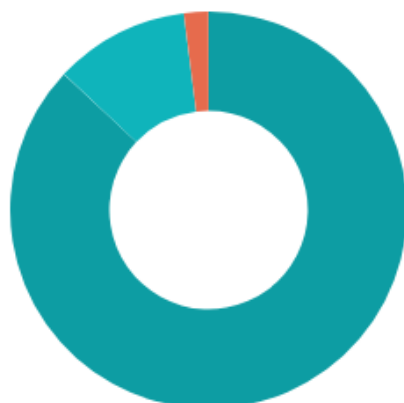


# CREATIONS D'ETABLISSEMENTS

Mise à jour 2020

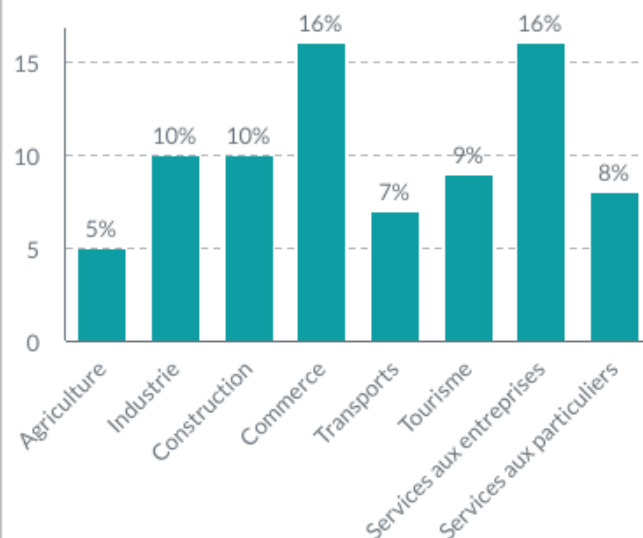
## 14 860 créations pures en 2019

### Effectifs salariés

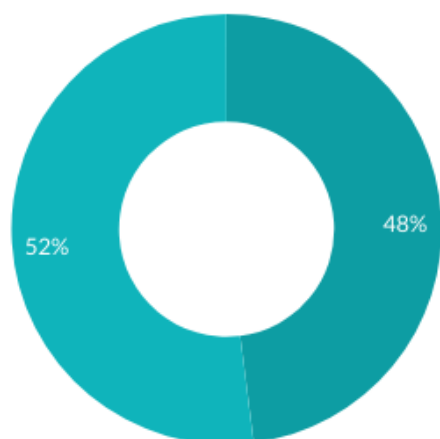


■ MICRO (0 salarié) (87%) ■ TPE (1 à 9 salariés) (11%)  
■ PME (10 salariés et plus) (2%)

### Taux de création sur un an

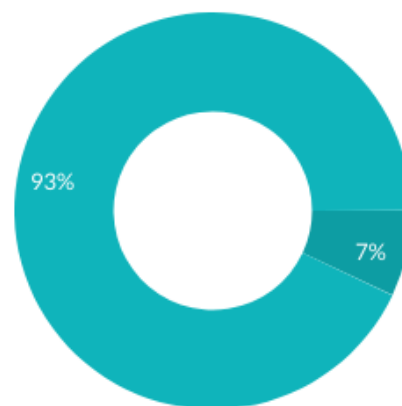


### Statut juridique



■ Personne morale (48%) ■ Personne physique (52%)

### Auxiliarité des établissements



■ Établissements secondaires (7%)  
■ Sièges sociaux (93%)

Source INSEE - Traitement Seine-et-Marne Attractivité



Chantal Etedali : [chantal.etedali@attractivite77.fr](mailto:chantal.etedali@attractivite77.fr) • 01 60 39 60 56  
[www.seine-et-marne-attractivite.fr](http://www.seine-et-marne-attractivite.fr)

SEINE-MARNE  
LE DÉPARTEMENT

SEINE-MARNE  
ATTRACTIVITÉ



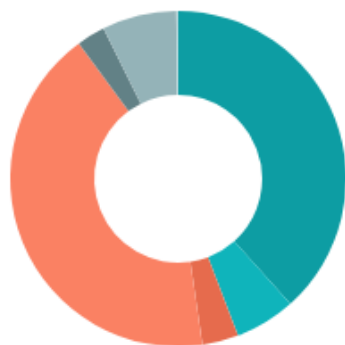


# EXPORTATIONS SEINE-ET-MARNAISES

Mise à jour 2020

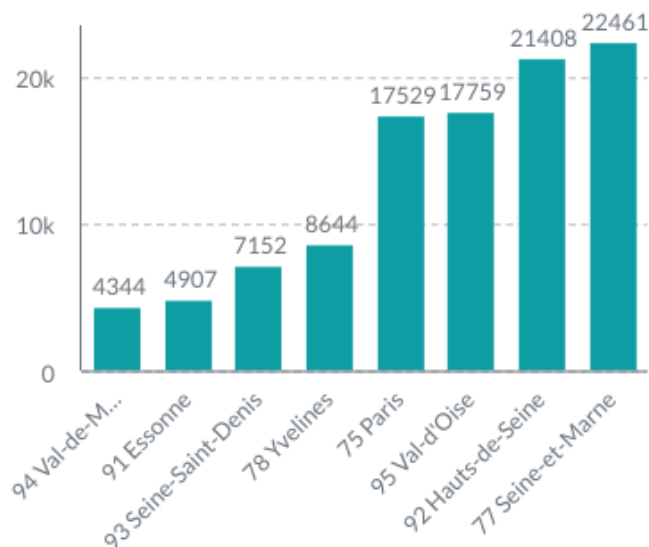
**22 461** millions d'€ en 2019

## Destinations des exportations

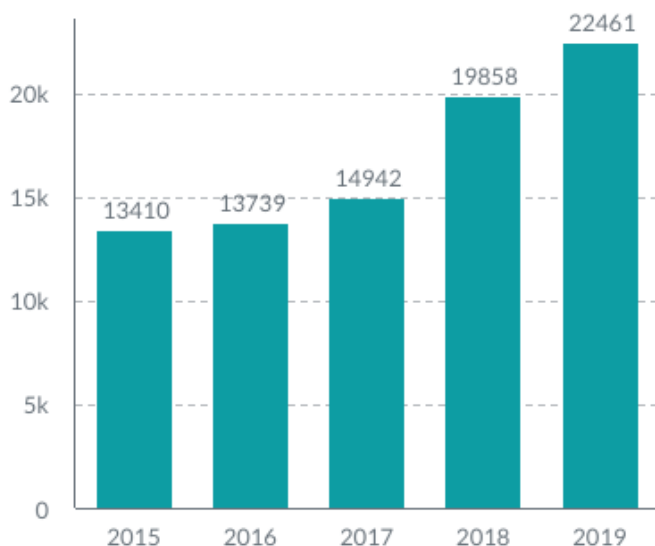


- Union européenne (38.36%)
- Europe hors EU (5.85%)
- Afrique (3.49%)
- Amérique (42.24%)
- Proche et Moyen Orient (2.73%)
- Asie (7.14%)
- Divers (0.19%)


## Volume des exportations en IDF



## Evolution des exportations sur 5 ans



## Palmarès des produits exportés en millions d'€



Source Direction générale des douanes - Traitement Seine-et-Marne Attractivité  
Données brutes des échanges de biens hors matériel militaire



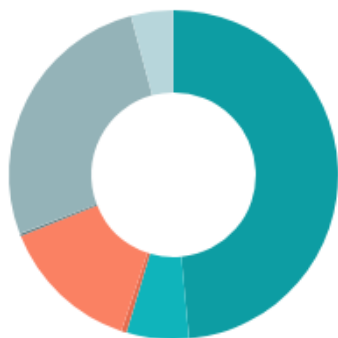


# IMPORTATIONS SEINE-ET-MARNAISES

Mise à jour 2020

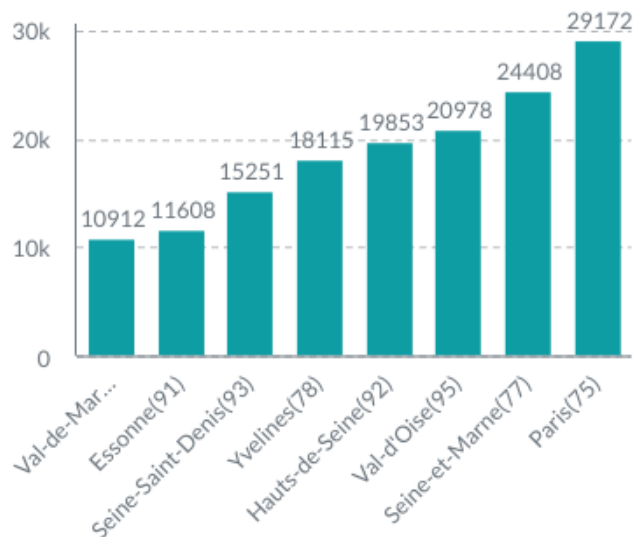
## 24 408 millions d'€ en 2019

### Origines des importations

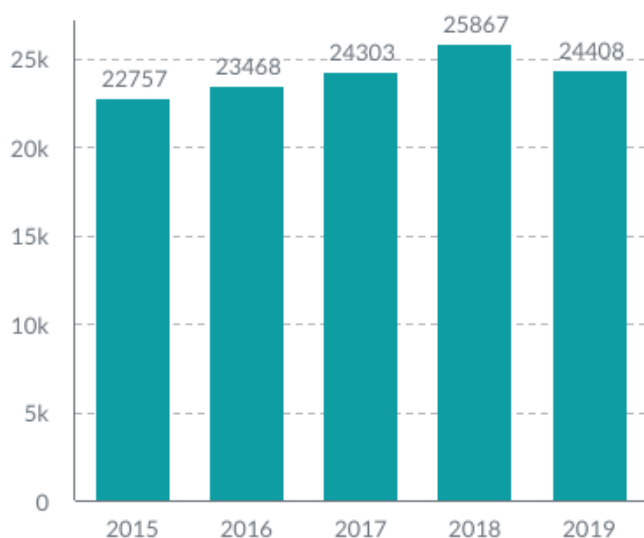


- Union européenne (48.51%)
- Afrique (0.53%)
- Proche et Moyen Orient (0.25%)
- Divers (4.17%)
- Europe hors EU (6.1%)
- Amérique (13.79%)
- Asie (26.66%)


### Volume des importations en IDF



### Evolution des importations sur 5 ans



### Palmarès des produits exportés en millions d'€



Source Direction générale des douanes - Traitement Seine-et-Marne Attractivité  
Données brutes des échanges de biens hors matériel militaire

